



Nr 16

ESKIMO

Genser med rundfelling
Design: Unn Søliland

Størrelse:

(XS) S (M) L (XL) XXL

Plaggets mål:

Overvidde: (82) 90 (98) 106 (115) 123
cm

Hel lengde: ca (56) 56 (58) 60 (62) 62
cm

Ermelengde: 47 cm eller ønsket
lengde

Alle mål gjelder ferdige plagg, kroppsmål +
bevegelsesvidde. Disse mål er beregnet etter
oppgitt strikkefasthet.

Garn:

PEER GYNT (100 % norsk ull, 50 gram
= ca 91 meter)

Garnalternativ:

ALPAKKA, SMART, DUO,
MANDARIN MEDI, MERINOULL

NB! Velger du et annet garnalternativ, sjekk
løpelengde, og vær obs på at plaggets
uttrykk kan endres

Garnmengde:

Natur 1012: (350) 400 (450) 450 (500)
550 gram

Blågrå melert 6072: (150) 150 (150)
200 (200) 200 gram, alle størrelser

Mosegrønn 9844: 50 gram

Blå melert 6324: (50) 100 (100) 100
(100) 100 gram

Rust 3355: (50) 100 (100) 100 (100)
100 gram

Veiledende pinner:

Rundpinne og strømpepinne nr 3 og
3½

Nr på pinnen er kun veiledende. Strikker du
fastere enn oppgitt strikkefasthet, bruk tykkere
pinner. Strikker du løsere, bruk tynnere pinne.


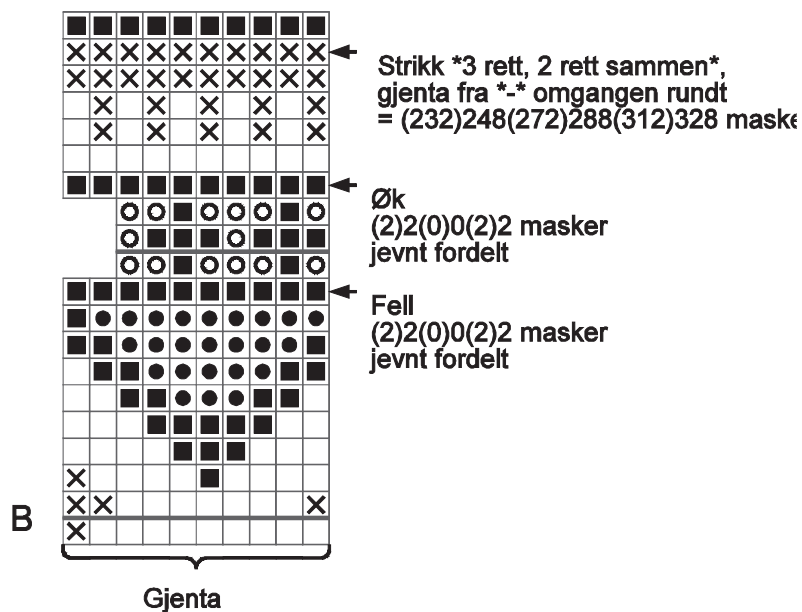
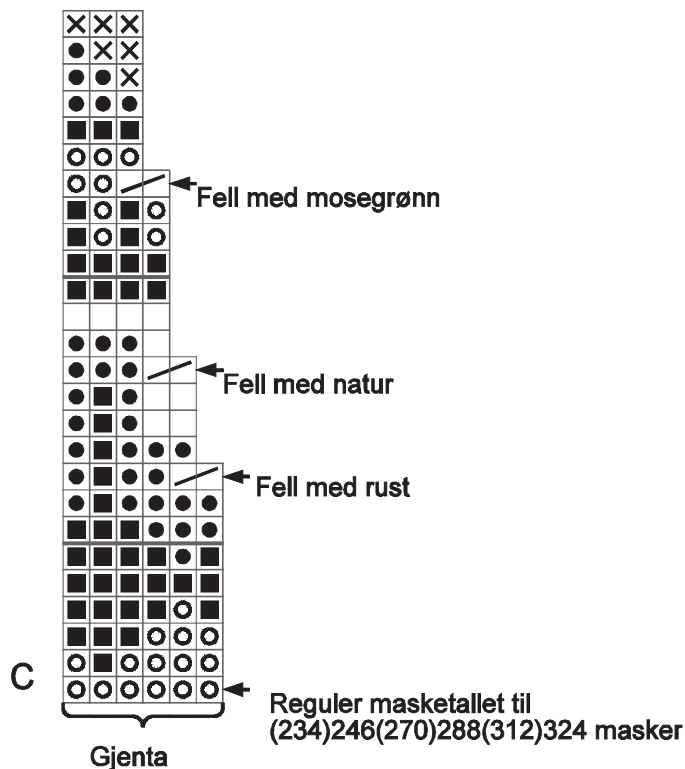
Strikkefasthet:

22 masker glattstrikk på pinne nr 3½ =
10 cm

For- og bakstykke:

Legg opp (180) 198 (216) 234 (252)
270 masker med blågrå melert på
rundpinne nr 3, og strikk 8 cm
vranbord rundt 1 rett, 1 vrang.

Skift til rundpinne nr 3½ og strikk
diagram **A**. Sett et merke i hver side



med (90) 99 (108) 117 (126) 135 masker til hver del.

Skift til natur, og strikk glattstrikk til arbeidet måler (38) 38 (39) 40 (41) 41 cm.

Fell 10 masker i hver side til ermehull (= 5 masker på hver side av merkene). Legg arbeidet til side og strikk ermer.

Ermer:

Legg opp (44) 46 (48) 50 (52) 54 masker med blågrå melert på strømpepinne nr 3, og strikk 8 cm vrangbord rundt 1 rett, 1 vrang.

Skift til strømpepinne nr 3½ og strikk 1 omgang glattstrikk, **samtidig** som det økes jevnt fordelt til (54) 54 (60) 60 (66) 66 masker.

Strikk diagram **A**. Sett et merke rundt første og siste maske = merkemaske.

Skift til natur og strikk glattstrikk til arbeidet måler 14 cm. Øk 1 maske på hver side av merke. Gjenta økningene hver (3.) 3. (3.) 2½. (2½.) 2½. cm til i alt (74) 76 (82) 84 (90) 92 masker.

Strikk til arbeidet måler 47 cm, eller ønsket lengde.

Fell 10 masker midt under erme.

Legg arbeidet til side, og strikk et erme til på samme måte.

Bærestykke:

Sett ermene inn på for- og bakstykke = (288) 310 (340) 362 (392) 414 masker.

Strikk 1 omgang glattstrikk og reguler masketallet til (290) 310 (340) 360 (390) 410 masker. Strikk (3) 6 (8) 10 (12) 14 omganger glattstrikk, og deretter diagram **B** og **C** = (117) 123 (135) 144 (156) 162 masker.

Strikk 1 omgang glattstrikk med blågrå melert og reguler masketallet til (118) 122 (130) 134 (138) 140 masker.

Skift til rundpinne nr 3 og strikk 14 cm vrangbord rundt 1 rett, 1 vrang.

Fell av i vrangbord.

Montering:

Brett halsen dobbel mot vrangsiden, og sy til med løse sting.

Sy sammen under ermene.

