



Nr 14

# ESKIMO

Genser med rundfelling  
Design: Unn Søiland

## Størrelse:

(XS) S (M) L (XL) XXL

## Plaggets mål:

Overvidde: (82) 90 (98) 106 (115) 123 cm

Hel lengde: ca (56) 56 (58) 60 (62) 62 cm

Ermelengde: 47 cm eller ønsket lengde

Alle mål gjelder ferdige plagg, kroppsmål + bevegelsesvidde. Disse mål er beregnet etter oppgitt strikkefasthet.

## Garn:

SMART (100 % ull, superwash, 50 gram = ca 100 meter)

## Garnalternativ:

PEER GYNT, ALPAKKA, DUO, MANDARIN MEDI, MERINOULL

**NB!** Velger du et annet garnalternativ, sjekk løpelengde, og vær obs på at plaggets uttrykk kan endres

## Garnmengde:

Terrakotta 3846: (350) 350 (400) 450 (450) 500 gram

Vinrød 4363: (150) 150 (150) 200 (200) 200 gram

Lys lyng 4622: 50 gram, alle størrelser

Gammelrosa 4332: (50) 100 (100) 100 (100) 100 gram

Natur 1012: (50) 100 (100) 100 (100) 100 gram

## Veiledende pinner:

Rundpinne og strømpepinne nr 3 og 3½

Nr på pinnen er kun veiledende. Strikker du fastere enn oppgitt strikkefasthet, bruk tykkere pinner. Strikker du løsere, bruk tynnere pinne.

## Strikkefasthet:

22 masker glattstrikk på pinne nr 3½ = 10 cm

## For- og bakstykke:

Legg opp (180) 198 (216) 234 (252) 270 masker med vinrød på rundpinne nr 3, og strikk 8 cm vrangbord rundt 1 rett, 1 vrang.

Skift til rundpinne nr 3½ og strikk diagram A.

Sett et merke i hver side med (90) 99 (108) 117 (126) 135 masker til hver del.

Skift til terrakotta, og strikk glattstrikk til arbeidet måler (38) 38 (39) 40 (41) 41 cm.

Fell 10 masker i hver side til ermehull (= 5 masker på hver side av merkene).

Legg arbeidet til side og strikk ermer.

## Ermer:


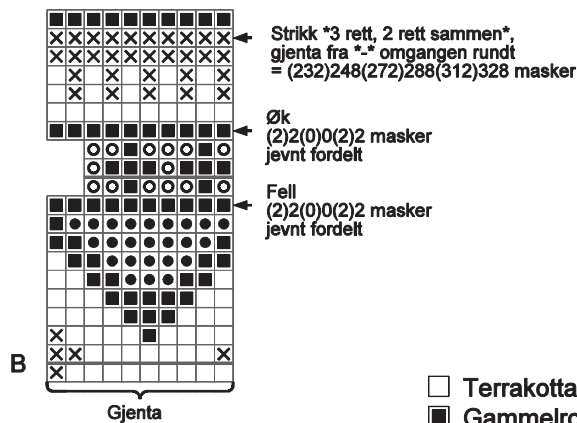
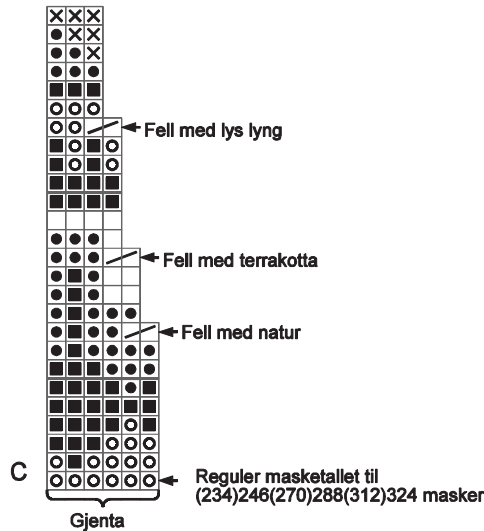
Legg opp (44) 46 (48) 50 (52) 54 masker med vinrød på strømpepinne nr 3, og strikk 8 cm vrangbord rundt 1 rett, 1 vrang.

Skift til strømpepinne nr 3½, og strikk 1 omgang glattstrikk, **samtidig** som det økes jevnt fordelt til (54) 54 (60) 60 (66) 66 masker.

Strikk diagram A. Sett et merke rundt første og siste maske = merkemaske.

Skift til terrakotta og strikk glattstrikk til arbeidet måler 14 cm. Øk 1 maske på hver side av merke. Gjenta økningene hver (3.) 3. (3.) 2½. (2½.) 2½. cm til i alt (74) 76 (82) 84 (90) 92 masker.

Strikk til arbeidet måler 47 cm, eller ønsket lengde.



- Terrakotta
- Gammelrosa
- Natur
- Lys lyng
- ⊗ Vinrød
- ▤ 2 rett sammen

Fell 10 masker midt under erme.  
Legg arbeidet til side, og strikk et erme  
til på samme måte.

**Bærestykke:**

Sett ermene inn på for- og bakstykke =  
(288) 310 (340) 362 (392) 414 masker.  
Strikk 1 omgang glattstrikk og reguler  
masketallet til (290) 310 (340) 360  
(390) 410 masker. Strikk (3) 6 (8) 10  
(12) 14 omganger glattstrikk, og  
deretter diagram **B** og **C** = (117) 123  
(135) 144 (156) 162 masker.

Strikk 1 omgang glattstrikk med vinrød  
og reguler masketallet til (118) 122  
(130) 134 (138) 140 masker.

Skift til rundpinne nr 3 og strikk 14 cm  
vrangbord rundt 1 rett, 1 vrang.

Fell av i vrangbord.

**Montering:**

Brett halsen dobbel mot vrangsidene,  
og sy til med løse sting.

Sy sammen under ermene.

